



Amk.fi-portaalin sähköinen asiointi Opiskelijan ohje

Päivitetty 7.10.2008

Ohje koskee VirtuaaliAMK:n Opintopalvelut-asiointijärjestelmää, josta otettiin käyttöön uusi versio kesäkuun puolivälissä 2008.

Sisällysluettelo

SISÄLLYSLUETTELO	1
REKISTERÖITYMINEN, KIRJAUTUMINEN JA KOULUTUSTARJONTAHAKU	2
OMAT TIEDOT	3
OMAT AMK.FI-OPINNOT	3
OPINTOJAKSOHAKU	3
OPINTOJAKSOLLE HAKEMINEN	3
OPINTOJAKSON TIEDOT	3
HAKEMUKSEN PERUMINEN	3
OPINTOSUORITUKSET	3





Rekisteröityminen, kirjautuminen ja koulutustarjontahaku

VirtuaaliAMK-portaali sijaitsee osoitteessa www.amk.fi. Portaalin oikean reunan koulutustarjontahauulla pääset selaamaan opintojaksotarjontaa ilman kirjautumista.

Jos sinulla on opiskeluoikeus jossakin Suomen opintojaksoille suoraan portaalin kautta. Tällöin sinun tulee kuitenkin ensin **rekisteröityä** ja **kirjautua sisään** portaaliin. Portaaliin rekisteröitymien tapahtuu Rekisteröidy-linkistä, ja se tehdään vain kerran.

Koulutustarjontahaku

Hakusanat:

Lisävalinnat

Aihepiiri
-Mikä tahansa-

Opetustavat
-Mikä tahansa-

Opetuskieli
-Mikä tahansa-

Alkamisajankohta
-Mikä tahansa-



Kun olet rekisteröitynyt portaaliin, kirjautu sisään päävalikon **Kirjaudu sisään** -kohdasta ja siirry sitten **Opintopalveluihin**. Kun olet kirjautunut sisään ja siirtynyt Opintopalvelut-osioon, päävalikko vaihtuu seuraavanlaiseksi:



Napsauttamalla päävalikon Näytä / Piilota ohje -valintaa saat näkyville tai piilotettua tilannekohtaisen ohjeen.

Kun haluat lopettaa sähköisen asiointin, voit siirtyä amk.fi-portaalin päävalikkoon valinnalla **amk.fi-portaali**, tai voit halutessasi kirjautua ulos kaikista portaalin palveluista valinnalla **Kirjaudu ulos**.



Omat tiedot

Kun olet kirjautunut portaaliin ja siirtynyt Opintopalvelut-osioon, täydennä amk-tietosi **Omat tiedot** -välilehdellä. Rekisteröitymisen yhteydessä antamasi tiedot (etu- ja sukunimesi, osoitteesi, ammattikorkeakoulusi jne.) näkyvät tällä välilehdellä. Voit hakea opintoihin vasta sen jälkeen, kun olet valinnut toimipisteesi ja koulutusohjelmasi ja tallentanut tiedot.

Koulustarjontahaun tulos | Omat amk.fi-opinnot | **Omat tiedot**

Omat tiedot

*Sukunimi:
*Etunimi:
*HETU:
*Sukupuoli:
*Katuosoite:
*Postinumero:
*Postitoimipaikka:
*Sähköposti:
Puhelinnumero:
Matkapuhelin:
*Ammattikorkeakoulu:
*Toimipiste: -Kaikki-
*Koulutusohjelma: -Kaikki-
Tallenna

Omat AMK.fi-opinnot

Opintopalveluiden **Omat amk.fi-opinnot** -näkyvässä pääset tekemään hakemuksen toisen AMK:n opintojaksolle sekä seuraamaan hakuprosessin etenemistä.

Koulustarjontahaun tulos | **Omat amk.fi opinnot** | Omat tiedot

= Suunnitellut

THTieTieC ASP.NET 2.0 -ohjelmointi 6.0 op Hämeen amk Aika: 23.09.2008 - 15.10.2008 Hakuaika 08.07.2008 - 08.09.2008 0 / 10

KotiAMK:ssa puollettavana olevat hakemukset

= Puolletut hakemukset odottamassa hyväksyntää

THC007C C-- Kurssi 2.0 op Hämeen amk Aika: 10.06.2008 - 25.06.2008 Odottaa hyväksymistä

Hyväksytyt hakemukset ja aktiiviset amk.fi opinnot

Suoritettut amk.fi opinnot

= Ei puolletut ja hylätyt hakemukset

koodi1-2 kurssit 5.0 op Savonia-amk Aika: 01.06.2008 - 30.06.2008 Ei puollettu

Perutut hakemukset

Takaisin hakutuloksiin

Suunnitellut-otsikon alla näkyvät opintojaksot, jotka olet itse siirtänyt suunniteltuihin opintoihin. Suunnitellut opinnot ovat opintoja, joihin aiot jossain vaiheessa hakea, mutta et ole vielä jättänyt hakemusta.



KotiAMK:ssa puollettavana olevat hakemukset odottavat vielä oman kotiAMK:si käsittelyä.

Puolletut hakemukset odottamassa hyväksyntää odottavat vastaanottavan AMK:n käsittelyä.





Hyväksytyt hakemukset ja aktiiviset amk.fi-opinnot ovat opintoja, joille sinun tulee osallistua.

Suoritetut amk.fi -opinnot ovat amk.fi -portaalin kautta muissa AMK:issa suorittamiasi opintoja.

Ei puolletut ja hylätyt hakemukset ovat opintoja, joille olet hakenut, mutta joille et ole päässyt. Hylkäämisen perustelut näkyvät napsauttamalla rivin päässä sijaitsevaa Hakemuksen tiedot - kuvaketta.

Perutut hakemukset – täällä näkyvät tekemäsi hakemukset, joille ilmoittautumisen on joko opiskelija itse tai opinnon järjestäjä perunut.

Kunakin opintojaksorivin päässä näkyy tilannekohtaisesti seuraavia kuvakkeita:




-  **Poista suunnitelluista amk.fi-opinnoista**
-  **Tee hakemus opintojaksolle**
-  **Opintojakson tarkemmat tiedot**
-  **Hakemuksen tiedot ja peruminen**



Opintojaksohaku

Voit etsiä eri AMK:jen opintotarjontaa sivun oikean reunan **kolulutustarjontahau**lla. Kohdasta **Lisää hakukriteerejä** saat halutessasi näkyville tarkemmat hakukriteerit.

Haun tulokset listataan **Opintojaksohaun tulos** -välillehdelle. Kunkin löytyneen opintojaksorivin lopussa on tilanteen mukaan seuraavat kuvakkeet:

-  **Tee hakemus opintojaksolle** - pääset suoraan tekemään hakemuksen opintojaksolle.
-  **Vie suunniteltuihin amk.fi-opintoihin** - voit viedä opintojakson suunniteltuihin opintoihin, jos et halua vielä tehdä hakemusta opintojaksolle, mutta mahdollisesti myöhemmin. Suunnitellut opinnot näkyvät Omat amk.fi-opinnot -välillehdellä.
-  **Opintojakson tarkemmat tiedot**

kurssien haku

Hakusana :

Lisäehto

Aihepiiri

Mikä tahansa



Opetustapa

Mikä tahansa



Opetuskieli

Ei määritetty



Toteutusaika

--Mikä tahansa--



Vastuuorganisaatio

--Mikä tahansa--



Yhteistyöenkaat

--Mikä tahansa--



Opintojen tyyppi

Mikä tahansa



Haku aika meneillään

Lisää hakukriteerejä

hae








Opintojaksohaun tulos

Omat amk.fi opinnot

Hakutuloksessa ei näytetä amk.fi -opintoihin siirtämiäsi opintojaksoja

Järjestä Toteutusajankohdan perusteella Laskevassa järjestyksessä Järjestä

Sivu: edellinen [1] 2 3 4 5 seuraava **näytä kaikki**

987654	987654-4	Opintojakson nimi	3 op	HAMK	Aika: 1.10.-06 - 5.11.-06	Haku aika: 1.4.-05 - 1.5.-06			
987654	987654-4	Opintojakson nimi	3 op	HAMK	Aika: 1.10.-06 - 5.11.-06	Haku aika: 1.5.-06 - 7.9.-06			
987654	987654-4	Opintojakson nimi	3 op	HAMK	Aika: 1.10.-06 - 5.11.-06	Haku aika: 1.5.-06 - 7.9.-06			

Voit myös järjestää haullla löytyneitä opintojaksoja **Järjestä**-alasvetovalikoista löytyvin perustein.



Opintojaksolle hakeminen



Pääset tekemään sähköisen hakemuksen opintojaksolle klikkaamalla Opintojaksohaun tulos- tai Omat amk.fi-opinnot -näkylässä **Tee hakemus opintojaksolle** -kuvaketta. Näytölle aukeaa hakemuslomake.

Koulutustarjontahaun tulos		Omat amk.fi opinnot	
Opintojakson tiedot		Hakemus	
112233-4	Älysonnin etälypsyille ohjaus	3 op	Monimuoto-opetus TAMK Koulutusohjelma
<input checked="" type="checkbox"/> Sitoudun suorittamaan opintojakson, jos minut hyväksytään opintojaksolle.			
Kuvaile, miten hyödynnät opintojaksoa opinnoissasi?			
<u>Sijoitan sen pakollisiin opintoihini.</u>			
Sijoitus oman AMK:n opinnoissa	Ylempi amk-tutkinto -opinnot		
Sovittu omassa AMK:ssa (kenen)	opinto-ohjaaja Maija Meikäläisen		kanssa
Lähetä hakemus			

- Laita rasti ruutuun kohdassa **Sitoudun suorittamaan opintojakson** ..., jotta saisit oman ja vastaanottavan AMK:n hyväksynnän hakemuksellesi.
- Kirjoita kuvailukenttään mahdollisimman tarkasti, miten hyödynnät ko. opintojaksoa opinnoissasi.
- Valitse alasvetovalikosta, minkä tasoihin opintoihin opintojakso sijoittuu.
- Mikäli omassa AMK:ssasi edellytetään, että asiasta on sovittu etukäteen (ja olet asiasta sopinut), ilmoita, kenen kanssa asiasta on sovittu omassa AMK:ssa.
- Lähetä hakemus.



Opintojakson tiedot

Jos haluat ennen hakemuksen tekemistä tarkempaa tietoa opintojaksosta, käy ensin **Opintojakson tiedot** -näkyvässä tutustumassa opintojaksoon tarkemmin.

Hakemuksen peruminen



Voit perua hakemuksesi opintojaksolle niin kauan, kun järjestävä ammattikorkeakoulu ei ole vielä käsitellyt hakemusta.

Siirry **Omat amk.fi-opinnot** -välilehdelle. KotiAMK:ssa puollettavina olevissa tai hyväksyntää odottavissa hakemuksissasi on **Hakemuksen tiedot ja peruminen** -kuvake.

Koulustarjontahaun tulos Omat amk.fi opinnot Omat tiedot

Opintojakson tiedot

THITieTieC ASP.NET 2.0 -ohjelmointi 6.0 op monimuoto Hämeen amk Automaatiotekniikan ko

ASP.NET 2.0 programming

Toteutusajankohta: 23.09.2008 - 15.10.2008 Hakuaika päättyy: 08.09.2008

TAVOITTEET

Opiskelija tuntee koulutusjakson jälkeen ASP.NET 2.0 -tekniikan keskeisimmät ominaisuudet ja toimintaperiaatteet. Opiskelija osaa luoda sekä komponenttipohjaisia että yksinkertaisia, palveluorientoituneita kolmikerrosarkkitehtuurin mukaisia sovelluksia Web-selaimille.

= KotiAMK:ssa puollettavana olevat hakemukset

987654	Opintojakson nimi	3 op	TAMK	Aika: 1.10.-05 - 5.11.-05	Odottaa puoltoa	
--------	-------------------	------	------	---------------------------	-----------------	--

= Puolletut hakemukset odottamassa hyväksyntää

987654	Opintojakson nimi	3 op	HAMK	Aika: 1.10.-05 - 5.11.-05	Odottaa hyväksymistä	
--------	-------------------	------	------	---------------------------	----------------------	--

Napsauttamalla kuvaketta pääset näkymään, jossa voit perua hakemuksen.

Koulustarjontahaun tulos Omat amk.fi opinnot

Opintojakson tiedot Hakemus

112233 Älysonnin etäläpösyllä ohjaus 3 op Monimuoto-opetus TAMK Koulutusala Koulutusohjelma

Hakemuksen puolto

Tila: Odottaa puoltoa

Hakemuksen hyväksyntä

Tila: -

Hakemuksen peruminen

Voit perua hakemuksesi opintojaksolle ennen kuin järjestävä ammattikorkeakoulu on hyväksynyt hakemuksesi. **Peruuta hakemus**

Perutut hakemukset näkyvät **Omat amk.fi-opinnot** -välilehdellä.



= Perutut hakemukset

987654	Opintojakson nimi	3 op	RAMK	Aika: 1.10.-05 - 5.11.-05	Opiskelijan peruma ennen puoltoa	
987654	Opintojakson nimi	3 op	TAMK	Aika: 1.10.-05 - 5.11.-05	Opiskelijan peruma puollon jälkeen	



Opintosuoritukset

Portaalin kautta suoritettujen virtuaaliopintojen opintosuoritustiedot arvosanoineen näet **Omat amk.fi-opinnot** -välilehden kohdasta **Suoritettut amk.fi-opinnot**.

- Suoritettut amk.fi opinnot						
987654	Opintojakson nimi	3 op	HAMK	Aika: 1.10.-05 - 5.11.-05	Arvosana: 4/5	 

Kotiammattikorkeakoulusi henkilökunnan VirtuaaliAMK-asioijat pääsevät katsomaan opintosuoritustietosi suoraan amk.fi-portaalista, ja he kirjaavat suoritustiedon kotiAMK:si opintojen hallintajärjestelmään – samaan järjestelmään, jossa näet omassa AMK:ssasi muutkin suoritettut opinnot. Jos opintosuoritusmerkintä ei ilmesty AMK:si opintojen hallintajärjestelmään, vaikka se näkyy amk.fi-portaalissa, ota yhteyttä oman AMK:si asiasta vastaavaan henkilöön (esim. opintotoimiston virkailija tai VirtuaaliAMK-yhteyshenkilö).

Jotkut VirtuaaliAMK-opintoja järjestävät ammattikorkeakoulut saattavat lähettää opintosuoritusotteen sinulle tai omalle AMK:llesi myös paperiversiona.